

# Y Pwyllgor Cymunedau, Cydraddoldeb a Llywodraeth Leol

## Ymchwiliad i Lyfrgelloedd Cyhoeddus yng Nghymru

### Ystadegau Allweddol

**532** Cyfanswm yr ymatebion a gafwyd i'r arolwg

### Crynodeb o'r Ymatebion i'r Arolwg

#### Adran 1 – Ymatebwyr yr Arolwg

Mae'r adran hon yn rhoi dadansoddiad o ymatebwyr yr arolwg gan gynnwys ystod oedran, rhyw, a lleoliad yr ymatebwyr.

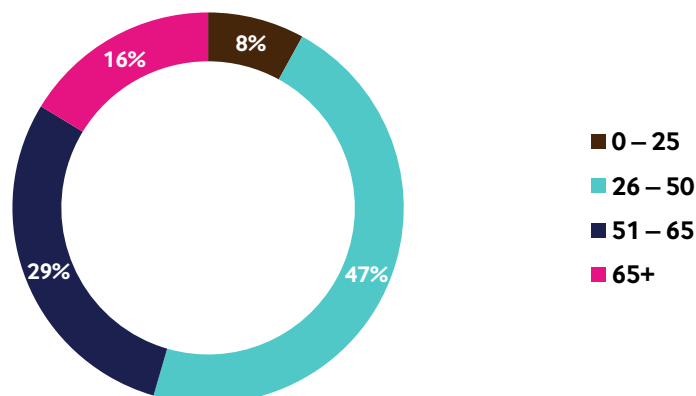
##### 01. Beth yw eich oed?

0 – 25: **8% (41)**

26 – 50: **46.50% (237)**

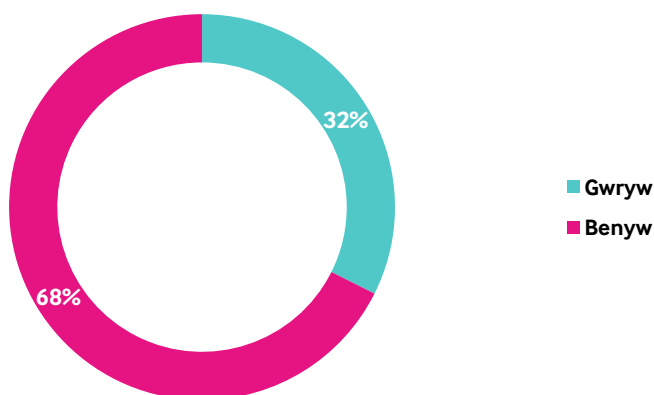
51 – 65: **29.20% (149)**

65+: **16.30% (83)**



## 02. Beth yw eich rhyw?

Gwryw **32.40% (163)** Benyw: **67.60% (341)**



## 03. Yn ardal pa awdurdod lleol yr ydych chi'n byw?

Ynys Môn – 9

Blaenau Gwent – 3

Pen-y-bont ar Ogwr – 4

Caerffili – 4

Caerdydd – 73

Sir Gaerfyrddin – 126

Ceredigion – 29

Conwy – 16

Sir Ddinbych – 13

Sir y Fflint – 10

Gwynedd – 9

Merthyr Tudful – 13

Sir Fynwy – 33

Castell-nedd Port Talbot – 10

Casnewydd – 9

Sir Benfro – 8

Powys – 19

Rhondda Cynon Taf – 17

Abertawe – 60

Torfaen – 5

Bro Morgannwg – 34

Wrecsam – 4



**04.** Beth yw cod post eich cartref?

LL: 48

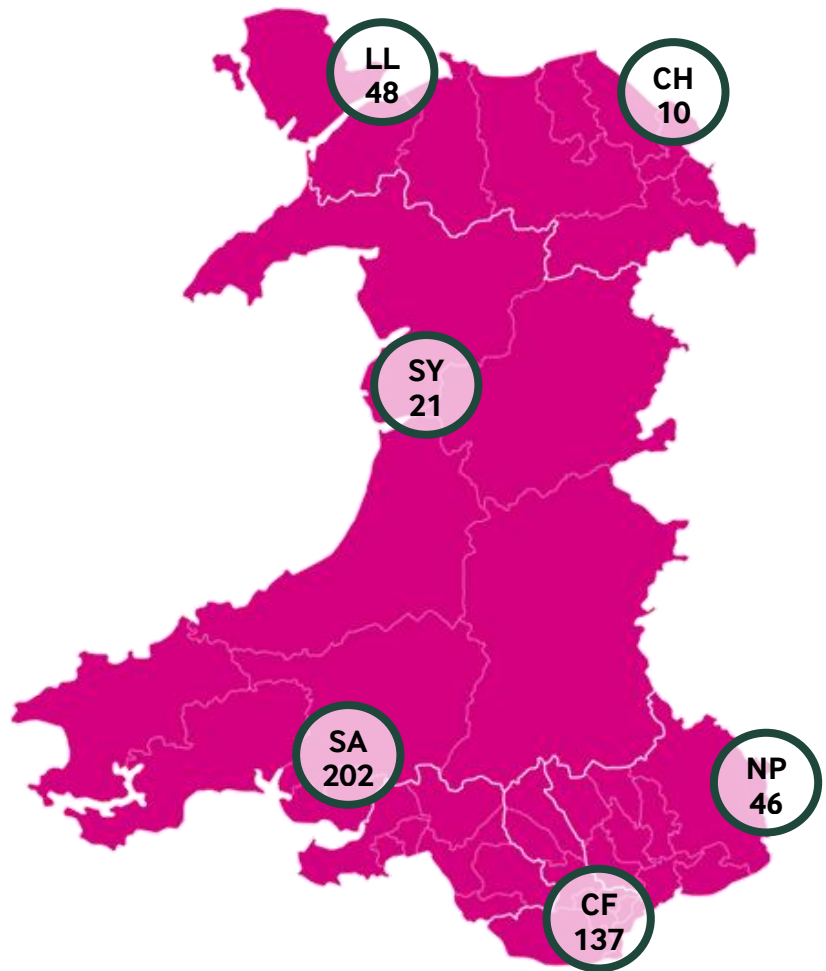
CH: 10

SY: 21

SA: 202

CF: 137

NP: 46



## Adran 2 – Canfyddiadau

Mae'r adran hon yn amlinellu canfyddiadau allweddol yr arolwg sy'n cynnwys pa mor aml yr oedd y cyfranogwyr yn defnyddio llyfrgelloedd; rhesymau'r ymatebwyr dros ddefnyddio'r gwasanaeth llyfrgell leol; a'u barn am sut y gellid annog rhagor o ddefnydd o lyfrgelloedd cyhoeddus.

### 05. Ar gyfartaledd, pa mor aml rydych chi'n defnyddio llyfrgelloedd cyhoeddus?

Byth: **2.11% (11)**

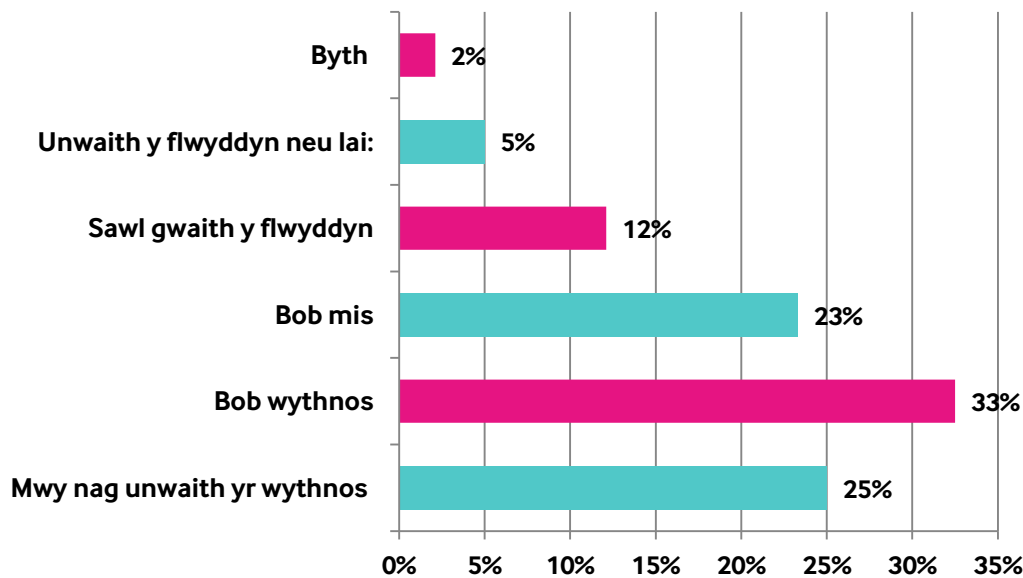
Unwaith y flwyddyn neu lai: **5% (26)**

Sawl gwaith y flwyddyn: **12.11% (63)**

Bob mis: **23.30% (121)**

Bob wythnos: **32.50% (169)**

Mwy nag unwaith yr wythnos: **25% (130)**



## 06. Pam rydych yn defnyddio'r llyfrgell? (Dewiswch y 3 rheswm pennaf).

I fenthycu llyfrau: **35.30% (456)**

Fel lle i ymchwilio/astudio: **10.40% (134)**

Am resymau cymdeithasol: **4% (52)**

I fynd i weithgareddau plant: **5.90% (76)**

I fynd i ddigwyddiadau a/neu gyfarfodydd: **6.10% (79)**

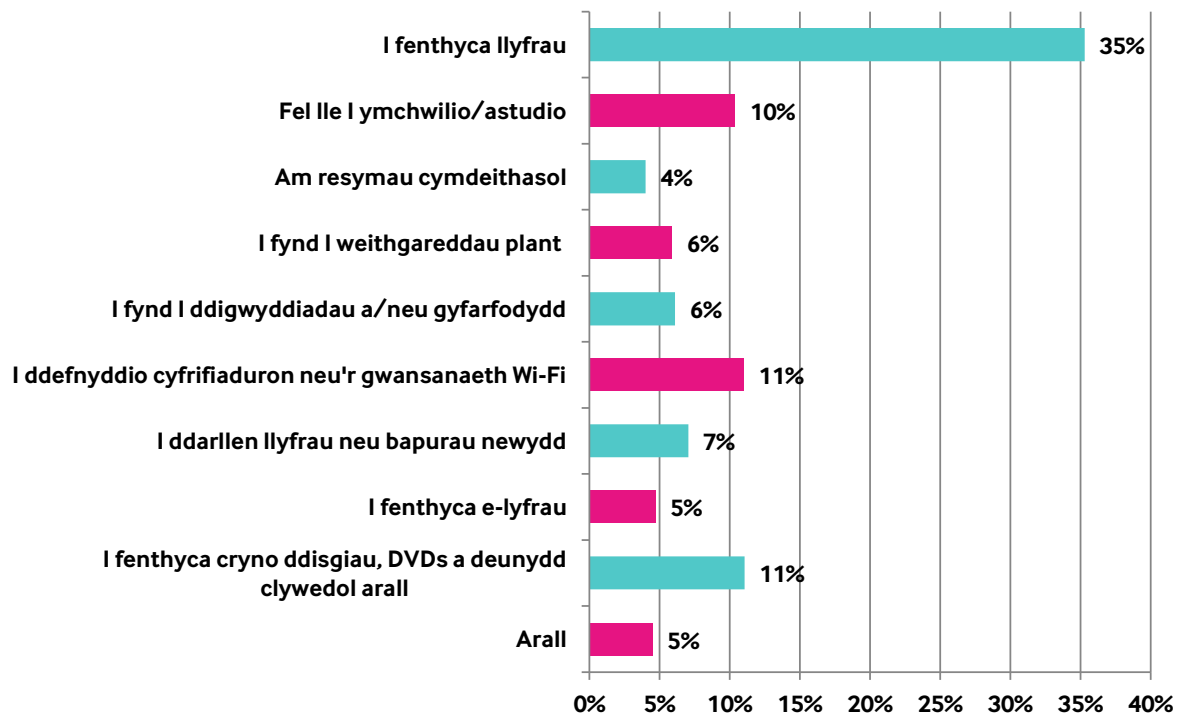
I ddefnyddio cyfrifiaduron neu'r gwasanaeth Wi-Fi: **11% (142)**

I ddarllen llyfrau neu bapurau newydd: **7.04% (91)**

I fenthycu e-lyfrau: **4.70% (61)**

I fenthycu cryno ddisgiau, DVDs a deunydd clyweledol arall: **11.06% (143)**

Arall: **4.50% (58)**



Ceir dadansoddiad o'r materion a godwyd, yna nifer yr ymatebwyr, o dan y categori 'arall' isod:

Llungopïo: 1      I ddefnyddio'r llyfrgell deithiol: 1      I ddarllen cyfeirlyfrau: 2  
I gael gwybodaeth leol a chyhoeddiadau cyhoeddus: 7      Nid wyf yn defnyddio'r llyfrgell: 6  
I gael gafael ar wasanaethau cyngor: 2      Ar gyfer e-ddeunydd: 9  
I gadw'n gynnes: 1      I leddfu straen: 2



## Beth fyddai'n eich annog i wneud rhagor o ddefnydd o lyfrgelloedd cyhoeddus?

Gwell amrywiaeth o lyfrau ac e-lyfrau: **23.60% (142)**

Gwell amrywiaeth o gwyno ddisgiau, DVDs a deunydd clyweledol arall: **2.50% (15)**

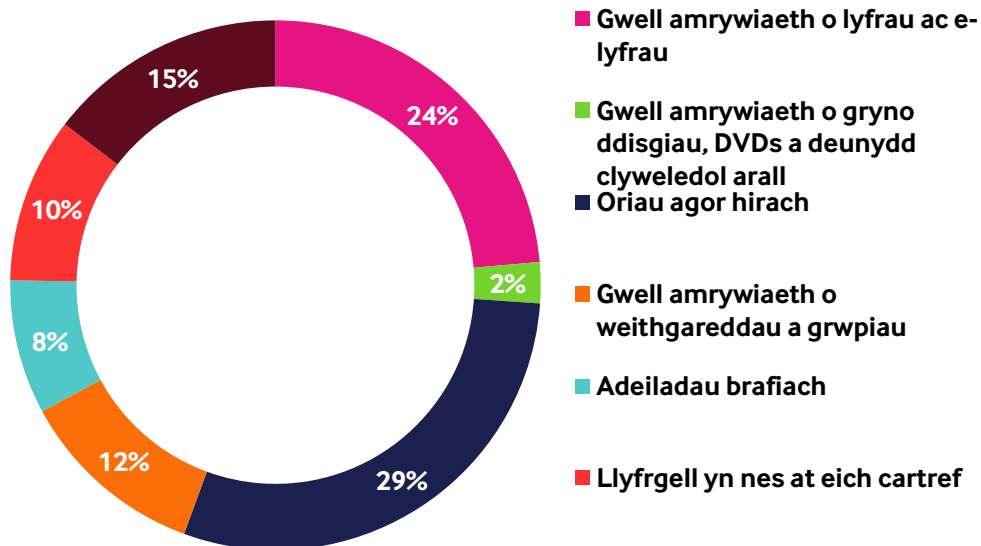
Oriau agor hirach: **29.50% (177)**

Gwell amrywiaeth o weithgareddau a grwpiau: **11.50% (69)**

Adeiladau brafiach: **8.20% (49)**

Llyfrgell yn nes at eich cartref: **10.10% (61)**

Arall (nodwch): **14.60% (88)**



Ceir dadansoddiad o'r materion a godwyd, yna nifer yr ymatebwyr, o dan y categori 'arall' isod:

Oriau agor hwyrach (yn hytrach na hirach): 6

Cyfnod benthycyca hwy: 2

Rhagor o wybodaeth am ddigwyddiadau a gynhelir yn y llyfrgell: 4

Gwell gwasanaethau ar-lein: 2

Rhagor o gyfleusterau ac adnoddau (e.e. toiledau/cyfrifiaduron ac ati): 4

Gwell mynediad at y llyfrgell: 8

Rhagor o staff cymwynasgar: 2



**07. Beth ydych chi'n ei werthfawrogi fwyaf am eich llyfrgell?**

Llyfrau ac e-lyfrau: **44.10% (250)**

Yr elfen gymdeithasol: **4.80% (27)**

Y gweithgareddau a'r grwpiau: **4.20% (24)**

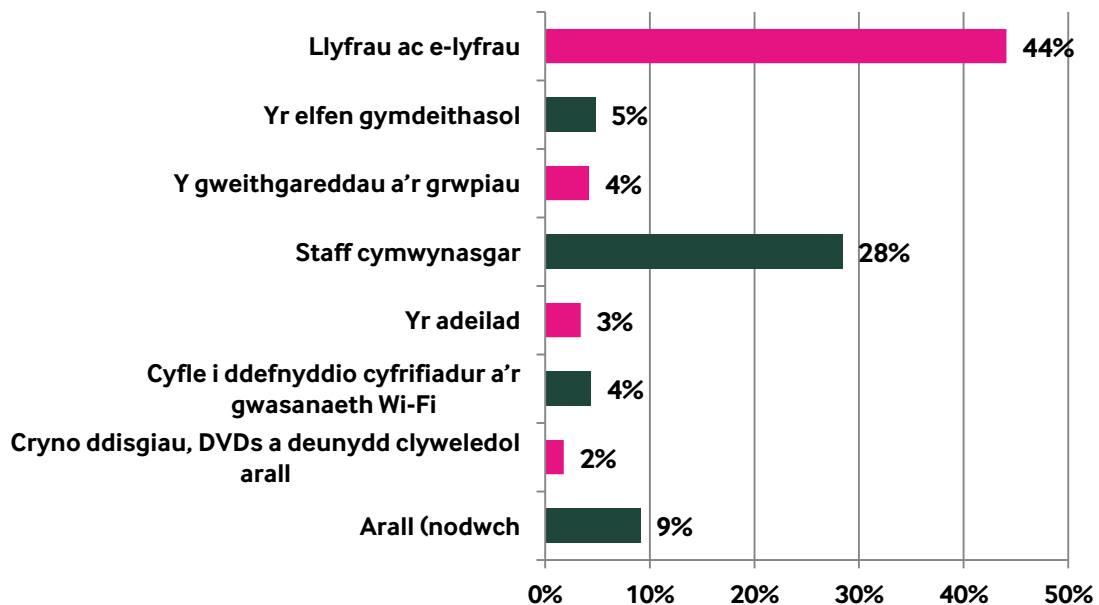
Staff cymwynasgar: **28.40% (161)**

Yr adeilad: **3.40% (19)**

Cyfle i ddefnyddio cyfrifiadur a'r gwasanaeth Wi-Fi: **4.40% (25)**

Cryno ddisgiau, DVDs a deunydd clyweledol arall: **1.80% (10)**

Arall (nodwch): **9% (51)**



Ceir dadansoddiad o'r materion a godwyd, yna nifer yr ymatebwyr, o dan y categori 'arall' isod:

Y llyfrgell fel Canolfan Adnoddau ar gyfer Gwasanaethau'r Cyngor: 3

Rwy'n gwerthfawrogi pob agwedd ar y llyfrgell: 9

Catalog E-lyfrgell: 1

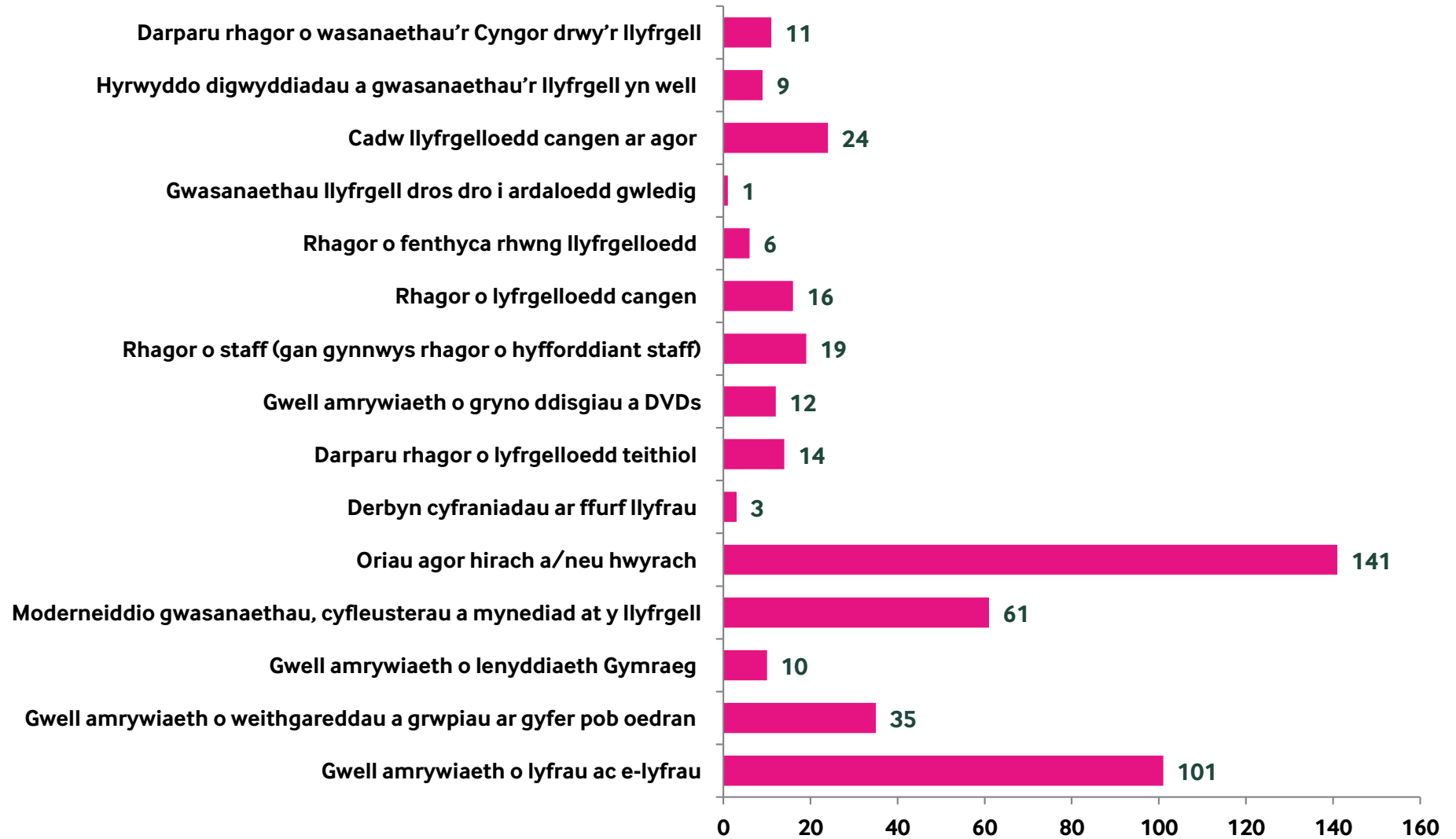
Gwasanaethau llyfrgell teithiol: 1

Gwasanaethau rhad ac am ddim y llyfrgell: 2

Lleoliad y llyfrgell 1



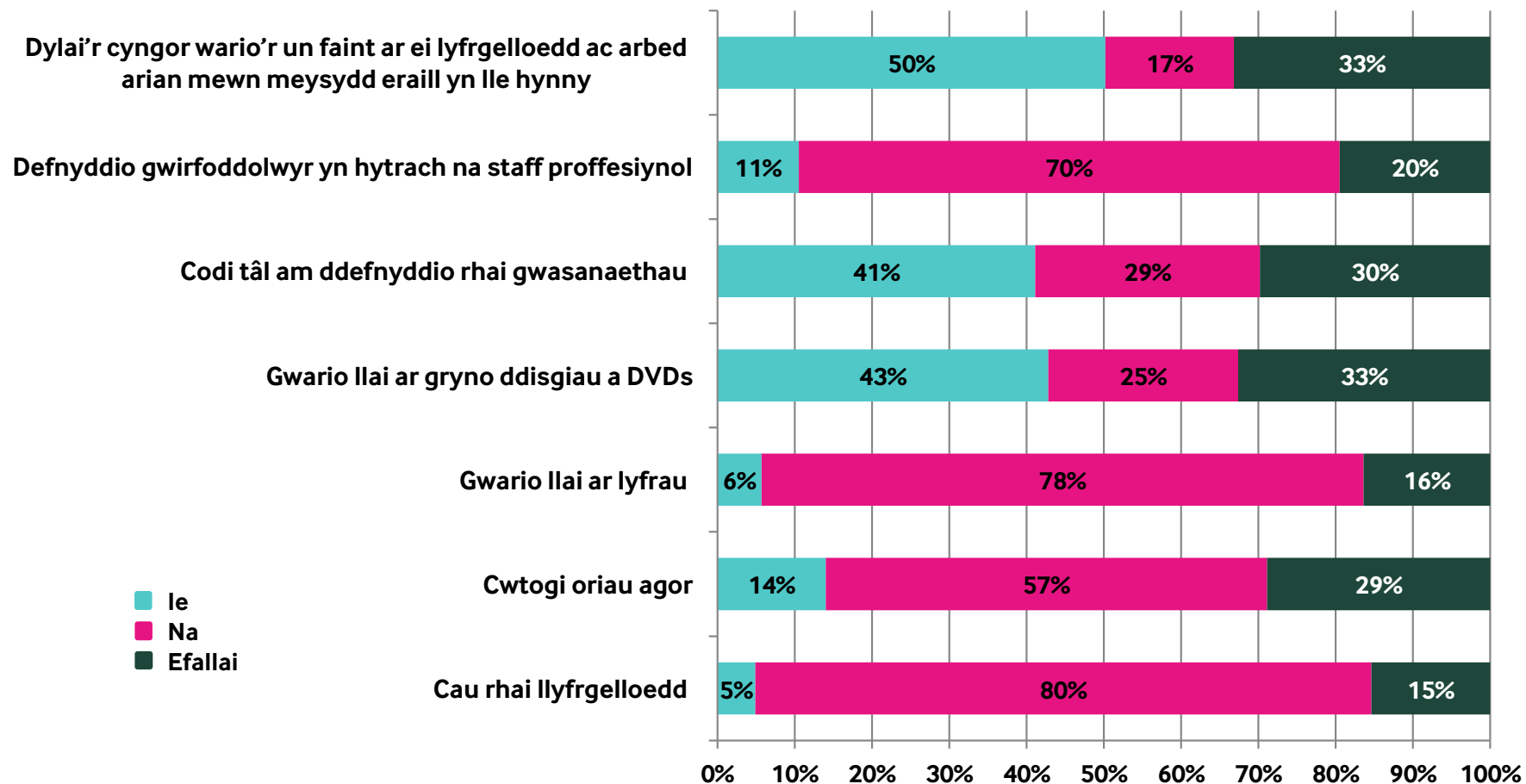
08. Sut y gellid gwella'r gwasanaethau llyfrgell yn eich ardal?





### 9. A ydych o'r farn y dylai cynghorau arbed arian, wrth ddarparu gwasanaethau llyfrgell, drwy:

Ar gyfer y cwestiwn hwn, gofynnwyd i gyfranogwyr ateb ie, na, neu efallai mewn perthynas â nifer o opsiynau arbed arian. Ceisiwyd barn ar ffyrdd eraill y gallai cynghorau arbed arian wrth ddarparu gwasanaethau llyfrgell.



b. Os oes gennych unrhyw syniadau eraill ynghylch sut y dylai'r Cyngor arbed arian wrth ddarparu gwasanaethau llyfrgell, rhowch y manylion yma:

